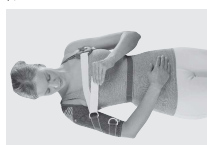
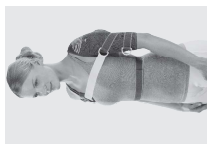



Version rechts/right



Version links/left



Deutsch

Omomed®

Zweckbestimmung
 Orthopädische Kompressionsbrücke mit zusätzlichen Funktionselementen.

Indikationen

- Alle Indikationen, bei denen mindestens ein der folgenden Kriterien erfüllt ist, wird, wie z. B.:
- Konservativ bei anteriorer Schulterluxation und chronischer anteriorer Subluxation
 - Posttraumatische Omomedexis
 - Posttraumatisch nach Schulterstailluxationen

Kontraindikationen

- Konservative und postoperative Therapie der mittleren Schulterluxation.

Risiken / Nebenwirkungen

- Es kann bei fest anliegenden Hilfsmitteln zu örtlichen Druckschmerzen oder Einengung von Blutgefäßen oder Nerven kommen. Deshalb sollten Sie bei Beschwerden sofort Ihren behandelnden Arzt Rücksprache halten:
- Erkrankungen oder Verletzungen der Haut im Anwendungsbereich, vor allem bei zusätzlichen Anzeichen oder Rötung
 - Empfindungs- und Durchblutungsstörungen (z.B. bei Diabetes, Krampfepidem)
 - Lymphabflussstörungen – ebenso bei Venenstauungen
 - Weichgewebeabszess des Anwendungsbereichs

Beim Tragen von eng anliegenden Hilfsmitteln kann es zu örtlichen Hautreizungen bzw. Irritationen

kommen, die auf eine mechanische Reizung der Haut, vor allem in Verbindung mit Schweißbildung oder auf die Materialzusammensetzung zurückzuführen sind.

Vorgesehene Anwender und Produktanwendung

Zu den vorgesehenen Anwendern zählen Angehörige der Gesundheitsberufe und Patienten, inklusive die in der Pflege unterstützende Personen, nach entsprechender Aufklärung durch den behandelnden Arzt. Patienten der Gruppe Angehörige der Gesundheitsberufe versorgen anhand der zur Verfügung stehenden Maß-/Größen- und der notwendigen Funktionen/Indikationen Erwachsene und Kinder. Die Anwendung erfolgt nach ihrer Verantwortung.

Tragehinweis

Sie ist für eine mehrwöchige Dauernutzung vorgesehen. Bei längerem Gebrauch (z.B. beim Schlafen) sollte die Bänderlage allerdings angelegt werden.

Anziehanleitung

- Ziehen Sie die Oberarm-/Schultergürtel über den Oberarm (Abb. 1).
- Führen Sie die Oberarm-/Schultergürtel durch das Dreieck des Körpersystems (Abb. 2).
- Ziehen Sie den geschlossenen Gürtel über den Kopf nach hinten und richten Sie die Schulterkappe und das Dreieck des Körpersystems (Abb. 3–5).
- Schließen Sie die beiden Gurte, die unterhalb der Achsel auf der nicht betroffenen Seite gekreuzt miteinander verknüpft sind, indem Sie den Gürtel um den Rücken führen und verriegeln (Abb. 6).
- Führen Sie den weißen Brustgürtel dem


Medi-Tek Orthoped Medical LLC, Inc. 111-15
 MUSTAFI KHALIL MUSTAFI
 06510, CA, Hayward, CA
 T: +1 907 312 495 20 36
 F: +1 907 312 494 17 67
 info@med-tek.com
 www.med-tek.com

med Ukraine LLC
 111-15
 Kiev 02000
 Ukraine
 T: +380 44 392 11 83
 F: +380 44 392 17 73
 info@med.ua
 http://med.ua

med USA LP
 111-15
 6881 Iron Worker Parkway
 Charlotte, NC 27279-5000
 USA
 T: +1 336 449 44 40
 F: +1 336 449 44 56
 info@medilust.com
 www.medilust.com

Omomed®

Predvidena uporaba

Omomed je kompresijska  bandaža ramenskega sklepa z dodatnimi funkcijskimi elementi.

Področja uporabe

Vse indikacije, pri katerih se omeji, zavaruje ali spremeni smer gibanja rame, npr.:

- Konservativno pri sprednji luksaciji rame, kronični sprednji subluksaciji
- Boleča omartroza
- Pooperativno po stabilizacijah rame

Kontraindikacije

Konzervativna in pooperativna terapija zadnje luksacije rame

Tveganja / Stranski učinki

Zaradi pretesno oprijetih pripomočkov lahko pride do lokalnih znakov pritiska ali zoženja krvnih žil ali živcev. Zato se morate v naslednjih okoliščinah pred uporabo posvetovati s svojim lečečim zdravnikom:

- Obolenja ali poškodbe kože na območju uporabe, predvsem pri simptomih vnetja (prekomerno segrevanje, otekline ali pordečenje)
- Občutljivostne motnje in motnje prekrvavitve (npr. pri sladkorni bolezni, krčnih žilah)
- Motnje odtekanja limfe – tudi nejasne otekline mehkih delov ob strani območja uporabe

Pri nošenju tesno oprijetih pripomočkov lahko pride do lokalno razdražene kože, česar vzrok je mehansko draženje kože (predvsem v z vezi s potenjem) ali sestava materiala.

Predvideni uporabniki in skupina pacientov

Med predvidene uporabnike štejejo izvajalci zdravstvenih poklicev in

pacienti (vključno z osebami, ki izvajajo nego) z ustreznimi pojasnili izvajalcev zdravstvenih poklicev.

Ciljna skupina pacientov: Izvajalci zdravstvenih poklicev na svojo odgovornost ob upoštevanju informacij proizvajalca s pomočjo razpoložljivih mer/velikosti in potrebnih funkcij/indikacij oskrbujejo odrasle in otroke.

Kako izdelek nositi

Opora je primerna za večtedensko uporabo. V primeru daljšega mirovanja (na primer med spanjem) je potrebno oporo sneti.

Navodila za namestitev

- Prevezo za nadlaket/ramo nataknete na prizadeto roko (slika 1).
- Drugo roko pred seboj potegnite skozi trikotni del sistema pasov (slika 2).
- Roko z zapetimi pasovi povlecite čez glavo in prevezo za ramo ter pasove namestite tako, da vam bo udobno (slike 3 do 5).
- Pasova, ki sta križno zašita skupaj in se nahajata pod pazduho neprizadete strani, zapnite, pri čemer daljši pas potegnite okoli hrbta in ga spredaj spnite s krajšim pasom, to pa storite z zapenjanjem na ježka (slika 6).
- Bel prsni pas (ki je prišit na naprsni obroček), potegnite skozi zanko na nadlakti, ki jo je že predhodno namestil zdravnik/tehnik, pas pa potem spet pritrdite nase (slika 7).
- Ponovno naravnajte in namestite ramenski del ter vse pasove tako, da vam bo udobno in da bo opora dejansko omejila gibanje ramenskega sklepa.

Navodila za vzdrževanje

Pred pranjem zapnite trakove.

Priporočamo uporabo vrečke za pranje perila. Ostanke mila, detergenta, losjonov in mazil lahko dražijo kožo in poškodujejo pletivo.

- Izdelek operite ročno, priporočljivo

s pralnim sredstvom medi clean, ali strojno s programom za občutljive tkanine pri temperaturi 30 °C, pri čemer uporabite pralno sredstvo za občutljive tkanine brez mehčalca.

- Ne belite.
- Sušite na zraku.
- Ne likajte.
- Kemično čiščenje ni dovoljeno.



Navodila za shranjevanje

Proizvod hranite v suhem prostoru in ga ne izpostavljajte direktni sončni svetlobi.



Sestava materialov

Poliamid, poliester, elasthan

Garancija

Garancija proizvajalca preneha veljati v primeru nenamenske uporabe. Pri tem upoštevajte tudi ustrezna varnostna opozorila in navodila v teh navodilih za uporabo.

Odstranjevanje

Izdelek se sme odstraniti med gospodinjske odpadke.



Ekipa medi

Vam želi čimprejšnje okrevanje!

V primeru reklamacij v zvezi s tem izdelkom, npr. pri poškodbah pletenine ali napaki v kroju, se obrnite neposredno na prodajalca z medicinskimi pripomočki. Proizvajalcu in pristojnemu organu države članice morate poročati samo o resnih zapletih, ki lahko povzročijo bistveno poslabšanje zdravstvenega stanja ali smrt. Resni zapleti so opredeljeni pod št. 65 2. člena direktive (EU) 2017/745 o medicinskih pripomočkih.